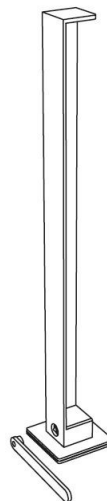


LOT

Potelet amovible

Hauteur 1 m



Description

Structure : acier thermolaqué

Tête : plate en L

Verrouillage : par serrure avec trièdre standard 19 mm, situé dans la partie basse du potelet.

Poids : 21 kg

Fixation : enfouie dans le béton C15/20, sous l'abloc il faut créer une couche de gravier fraction 32/63.

Coloris standard : peinture mate grenée fin, voir coloris standards en téléchargeant la palette à l'adresse suivante : https://www.avenir-voirie.fr/wp-content/article_pdfs/COUL.pdf autres coloris en option moyennant une plus-value selon quantité.

Instructions

Toutes les fournitures de mobilier urbain doivent être fixées conformément aux instructions techniques du fabricant. Si ces indications ne sont pas respectées, vous encourez un dommage sur le produit et des conséquences humaines.

Avertissement

Le potelet n'est pas certifié en tant que rambarde ou système de restriction pour routes. La responsabilité de la décision quant à l'emplacement des potelets incombe entièrement au concepteur qui doit tenir compte de toutes les conditions du site de réalisation. Le fabricant n'assume aucune responsabilité en cas de mise en place des potelets d'une façon faisant infraction à la législation en vigueur.



mmcitéfrance



avenir voirie

02 97 63 94 31

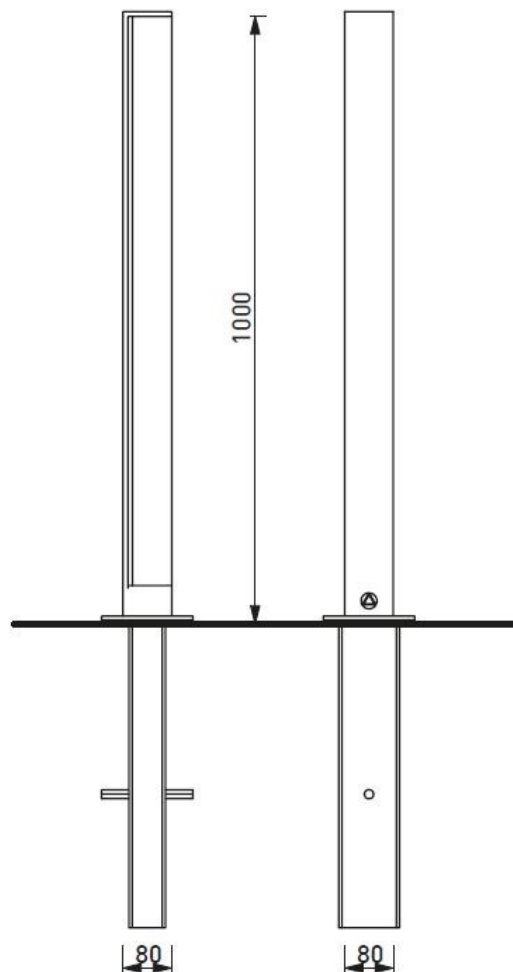
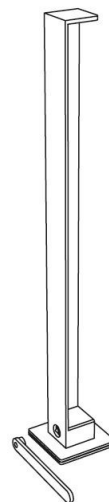
info@avenir-voirie.fr

Référence : SL250

LOT

Potelet amovible

Hauteur 1 m

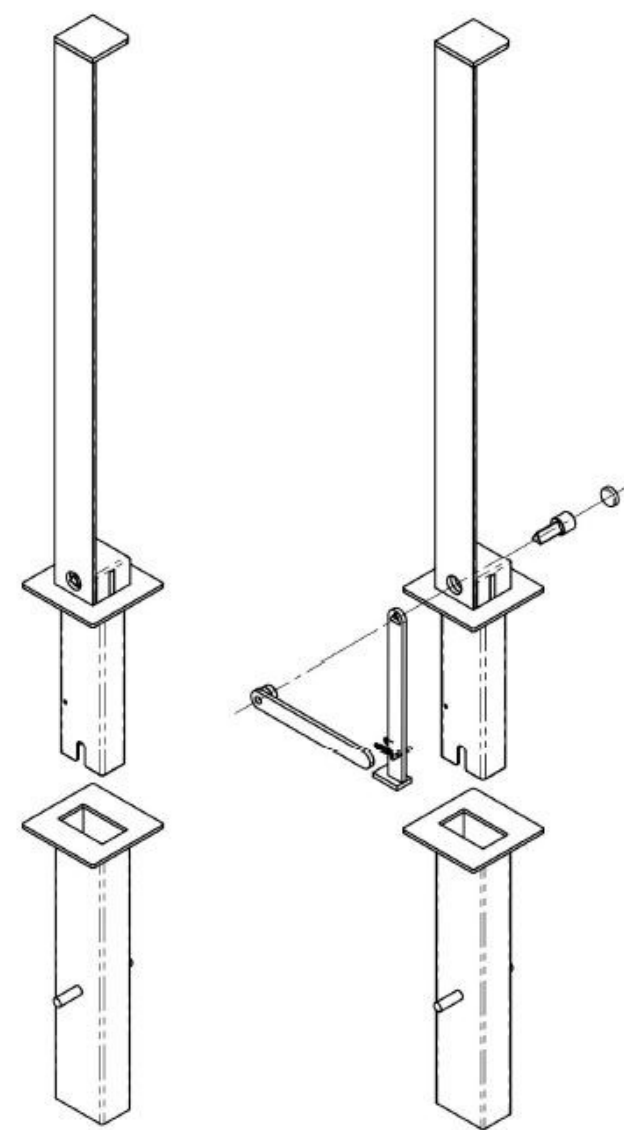
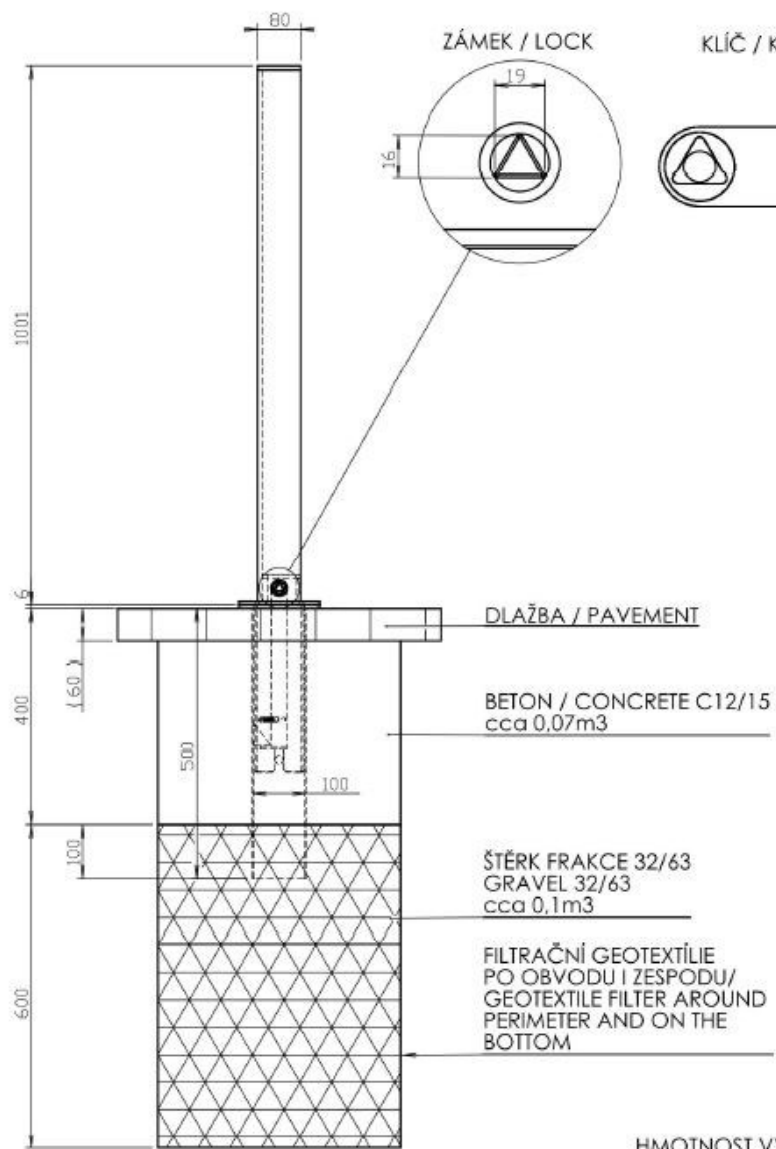
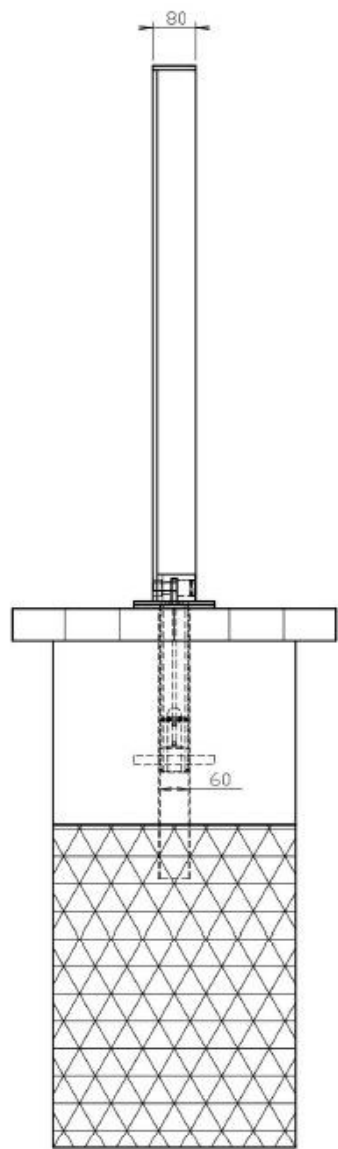


Attention

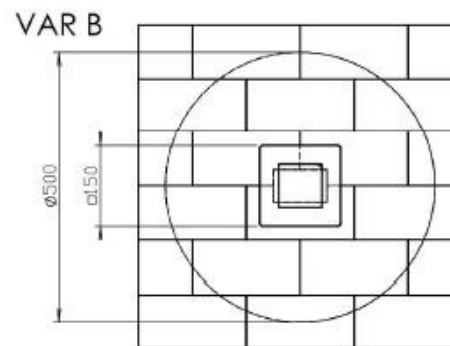
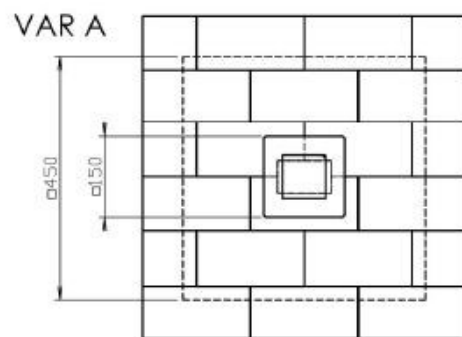
Les dimensions des produits de mmcité sont arrondies. Le fabricant se réserve le droit de modifier les spécifications techniques sans préavis. Les dimensions et les instructions de pose sont obligatoires.

DATE: 04.07.2013 V:02
TECHNICAL SPECIFICATIONS

LOT SL250



HMOTNOST VÝSUVNÉ ČÁSTI JE cca 14,67kg /
WEIGHT OF MOVING PART IS APPROX. 14,67kg



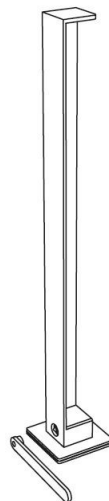
mmcité a.s.
Bilovice 519
687 12 Bilovice
Tel.: 572 434 296
Fax: 572 434 283

SL250

LOT

Potelet amovible

Hauteur 1 m



1. Insérez la clé spéciale (triangulaire 11mm)
2. Tournez la clé
3. Tirez le poteau vers le haut
- si le poteau n'est pas utilisé, le trou de la pièce d'ancrage peut être recouvert (la partie couverte ne fait pas partie du poteau)
4. Faites glisser le poteau dans sa position d'origine

Les poteaux amovibles Lot et Donat utilisent le même système d'extraction que les poteaux Elias.

